

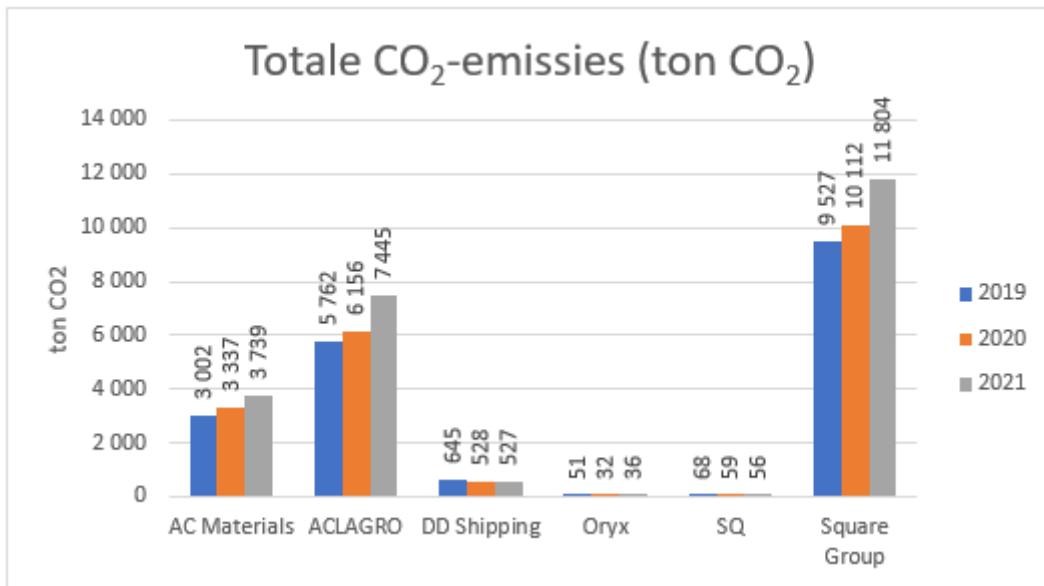
TOTAAL SCOPE I + II EMISSIES

Op basis van de verbruiken en de conversiefactoren vermeld op www.conversiefactoren.be bereken we CO₂- emissies. In onderstaande tabel geven we de totale CO₂-uitstoot weer per vennootschap, scope en detail en dit voor de periode 01/01/2021 – 31/12/2021.

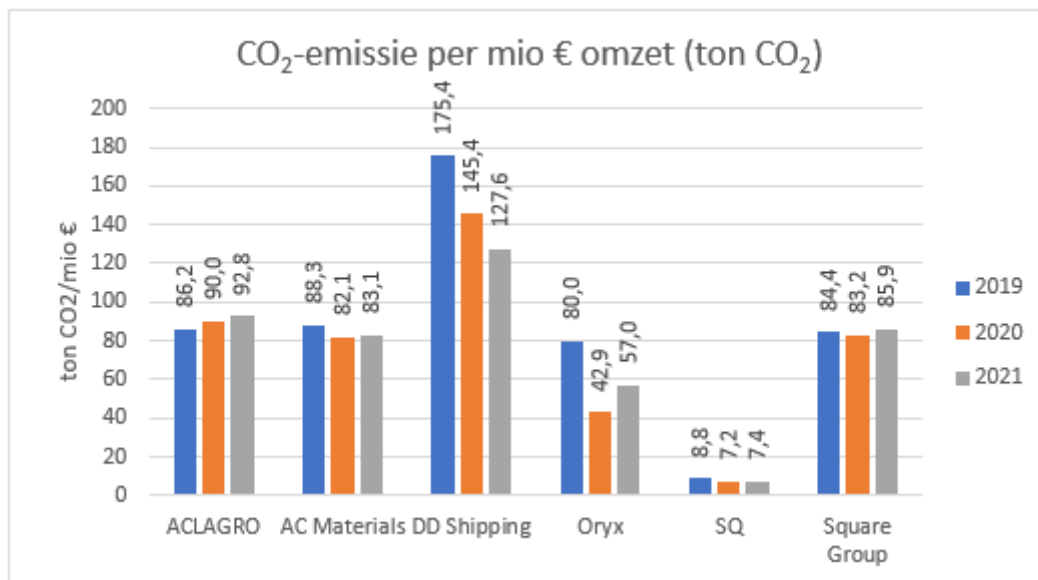
Vennootschap + Scope		Omschrijving		2019	2020	2021
AC Materials				3 001,66	3 337,42	3 739,43
I				2 795,07	3 136,92	3 738,92
Brandstofverbruik						
Personeelsvervoer	Benzine vervoer	ton CO2				5,03
	Diesel vervoer	ton CO2	11,64	17,68		19,64
Personenvervoer	Benzine vervoer	ton CO2	37,83	40,24		38,99
	Diesel vervoer	ton CO2	18,21	9,58		9,85
Werven	Ad-blue	ton CO2		5,28		8,85
	Diesel wegtransport	ton CO2	940,53	1 080,04		1 278,03
	Diesel werfmaterieel	ton CO2	1 786,85	1 984,10		2 378,54
II				206,59	200,50	0,51
Brandstofverbruik						
Personenvervoer	Prive-km	ton CO2	0,53	0,18		0,46
	Grijze stroom of onbekend	ton CO2				0,05
Energieverbruik						
Site	Grijze stroom of onbekend	ton CO2	206,06	200,32		
	Groene stroom	ton CO2				0,00
ACLAGRO				5 761,61	6 155,68	7 444,97
I				5 713,36	6 123,88	7 429,82
Brandstofverbruik						
Personeelsvervoer	Benzine vervoer	ton CO2	244,19	314,42		369,31
	Diesel vervoer	ton CO2	508,61	402,04		280,18
Personenvervoer	Benzine vervoer	ton CO2	237,37	285,33		328,20
	Diesel vervoer	ton CO2	104,56	112,73		72,86
Werven	Ad-blue	ton CO2	7,12	7,69		10,76
	Aspen benzine werfmaterieel	ton CO2	9,99	6,17		8,65
	Benzine werfmaterieel	ton CO2	12,12	10,32		20,37
	Diesel wegtransport	ton CO2	989,93	972,02		1 386,02
	Diesel werfmaterieel	ton CO2	3 233,12	3 688,44		4 556,02
Verwarming						
Verwarming	Verwarming	ton CO2	366,35	324,70		397,44
II				48,25	31,81	15,15
Brandstofverbruik						
Personenvervoer	Prive-km	ton CO2	0,47	0,89		0,95
	Grijze stroom of onbekend	ton CO2	1,74	1,22		1,41
Energieverbruik						
Personenvervoer	Grijze stroom of onbekend	ton CO2				1,41
Site	Grijze stroom of onbekend	ton CO2	1,89	2,03		11,37
	Groene stroom	ton CO2				0,00
Werven	Grijze stroom of onbekend	ton CO2	44,15	27,67		
	Groene stroom	ton CO2				0,00

DD Shipping			644,74	528,28	527,22
I			550,06	450,02	527,11
Brandstofverbruik					
Personeelsvervoer	Benzine vervoer	ton CO2	1,08	0,74	1,09
	Diesel vervoer	ton CO2	8,19	7,68	7,65
Personenvervoer	Benzine vervoer	ton CO2	6,37	7,50	7,34
	Diesel vervoer	ton CO2	1,59	4,42	3,74
Werven	Ad-blue	ton CO2		0,47	0,96
	Diesel werfmaterieel	ton CO2	532,84	429,21	506,33
II			94,68	78,25	0,10
Brandstofverbruik					
Personenvervoer	Prive-km	ton CO2		0,22	0,10
Energieverbruik					
Site	Grijze stroom of onbekend	ton CO2	94,68	78,03	
	Groene stroom	ton CO2			0,00
Oryx			50,50	31,61	36,48
I			50,50	31,61	36,48
Brandstofverbruik					
Personenvervoer	Benzine vervoer	ton CO2	19,20	20,05	27,20
	Diesel vervoer	ton CO2	31,30	11,56	9,28
SQ			67,89	58,96	55,95
I			67,89	58,91	54,51
Brandstofverbruik					
Personenvervoer	Benzine vervoer	ton CO2	31,44	36,41	35,89
	Diesel vervoer	ton CO2	36,45	22,50	18,62
II			0,00	0,05	1,44
Brandstofverbruik					
Personenvervoer	Prive-km	ton CO2		0,05	0,23
Energieverbruik					
Personenvervoer	Grijze stroom of onbekend	ton CO2			1,21
Totaal Square Group			9 526,40	10 111,95	11 804,04

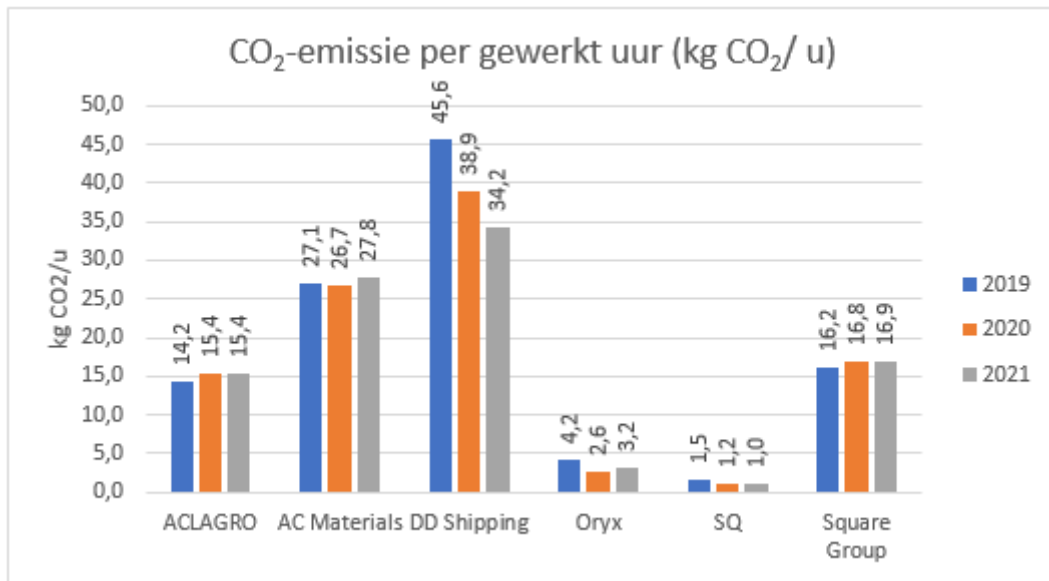
Figuur 1: CO₂-emissies Square Group voor de periode 2019-2021



Figuur 2: CO₂-emissies Square Group voor de periode 2019-2021



Figuur 3: Evolutie CO₂-emissies per mio € omzet



Figuur 4: Evolutie CO₂-emissies per gewerkt uur